

GOODWE



Sistema de gestión de energía inteligente

Pavimentar el camino hacia el futuro



Supervisión todo-en-uno y visualización integral



Compatibilidad y uso compartido de múltiples terminales



Carrusel dinámico de todas las plantas bajo su cuenta



Informe de generación y análisis de datos personalizados



Implementación de copia de seguridad para problemas de servidor



Cifrado de datos en tres pasos

www.semsportal.com

Reliable & Transparent Real-time Monitoring and Control of Power Stations



Multilingual Platform

GoodWe Smart Energy Management System (SEMS) es una plataforma de monitoreo gratuita que ofrece una operación confiable de plantas fotovoltaicas con el máximo rendimiento. SEMS permite a los operadores monitorear simultáneamente una amplia gama de plantas de energía fotovoltaica en diferentes ubicaciones en tiempo real y controlar las instalaciones. El extenso procesamiento de datos, los gráficos personalizados, las funciones de alarma y mantenimiento aseguran que los operadores, gerentes de operaciones y administradores de activos puedan administrar los sistemas de manera cómoda y eficiente, asegurando el máximo rendimiento.

SEMS incluye una variedad de funciones y características para garantizar un funcionamiento confiable y brindar información precisa a los operadores con solo presionar un botón. Es accesible para varias cuentas con diferentes niveles de acceso para propietarios, instaladores y empresas de EPC.

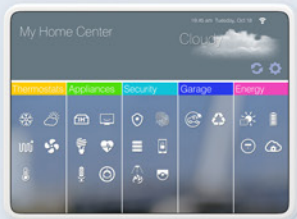
All-in-One Monitoring & Comprehensive Visualization

The live and archived data from any PV power plants in a particular account can be called up and graphically displayed.



Dynamic carousel of all the plants under your account






Optimized Alarm System

Detailed customizable alarm and reporting management: quick fault analysis and identification allows installers to correct failures or plant issues, minimizing downtime and ultimately saving money.

- **Fault self-analysis & troubleshooting**
- **Pin critical faults on top to watch & avoid further loss**
- **Fault classification and prioritization**



Lower O&M cost:
Full visibility of system performance & remote troubleshooting



Multi-terminal Compatibility and Sharing

- Mobile APP
- PC Monitoring
- Real-time Display

Performance sharing on



Generation Report and Customized Data Analysis

Precise and comprehensive detection and evaluation of plant data

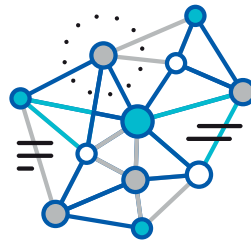
The content and design of reports can be adjusted to suit your individual requirements. A report generator is also available in addition to standard reports.



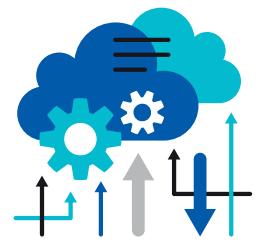
Backup Deployment for Server Disaster



Safe



Stable



Speedy

- High Capacity Server Cloud Backup
- Breakpoint Continuous Data Transfer